

下の座席表のように、番号札の順に
おかけになってください。

＜座席表＞
ステージ側正面

1	2	3	4	5	6	7	8	9	10	11	12	13	14	15	16
17	18	19	20	21	22	23	24	25	26	27	28	29	30	31	32
33	34	35	36	37	38	39	40	41	42	43	44	45	46	47	48
49	50	51	52	53	54	55	56	57	58	59	60	61	62	63	64
65	66	67	68	69	70	71	72	73	74	75	76	77	78	79	80
81	82	83	84	85	86	87	88	89	90	91	92	93	94	95	96
97	98	99	100	101	102	103	104	105	106						

令和5年度

入学予定者保護者説明会

一 開会の言葉

午後一時五十分～

二 校長挨拶

三 家庭教育セミナー

午後二時～

講師 橋本有可氏

四 入学案内 説明

午後二時四十分～

五 育友会からのお知らせ

六 閉会の言葉

※アンケートの記入をお願いします。

七 健診結果渡し

三 家庭教育セミナー

楽しく子育て

1!2!3!

講師 橋本 有可 氏

四 保護者説明会

- ①すてきな一年生となる日のために
- ②服装 学用品等について
えんぴつおはしの正しいもちかた
- ③学校集金について
- ④学校給食における
食物アレルギー児童の対応について
- ⑤育友会について
※放課後児童クラブについて (別紙)



**健康診断後、結果をお渡しした後、
お子様の引き渡しとなります**

**原則、会場内・お席にてお待ち下さい。
お子様の健康診断終了後、順次ご案内し、
健康診断の結果をお渡しします。
その後、お子様をお引き渡し致します。
尚、受付順とならない場合もあります。
ご了承ください。**

入学案内




2022. 10. 12(水)
金沢市立泉小学校



すてきな 1年生となる日のために
～入学までに心がけておきたいこと～


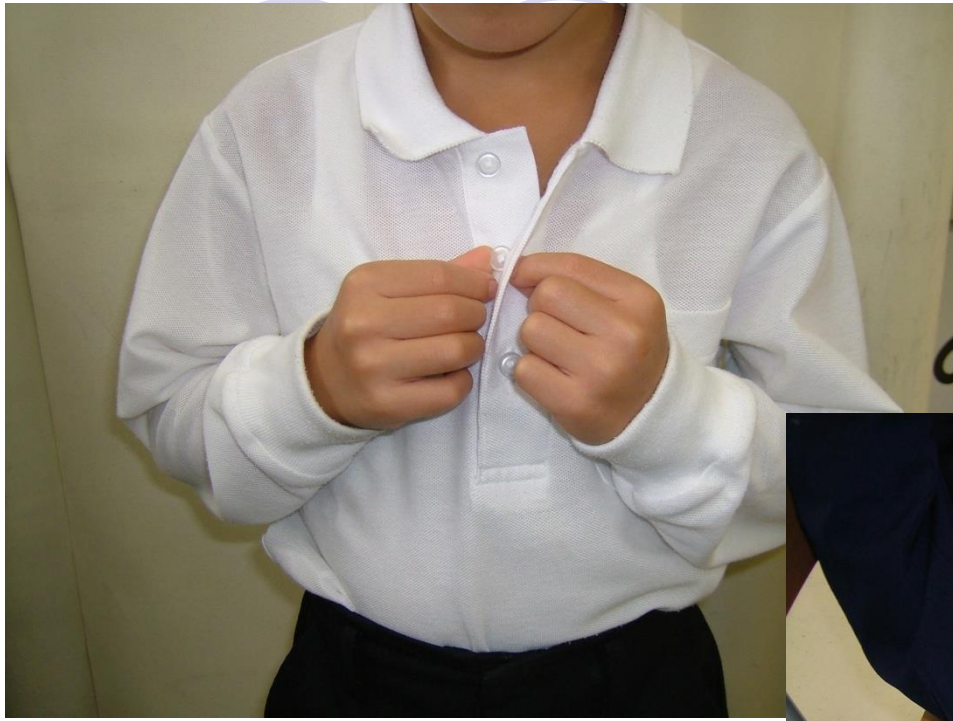
1. 生活習慣等

早寝・早起き
朝ご飯



生活リズムをつくる





自分のことは自分でする

おはよう
ございます



はい



なかよし



あそぼう！

あいさつ・返事・なかよく

2. 学習習慣

- (1) ことばや数にふれる
- (2) いろいろな体験をする
- (3) 45分ぐらい椅子に座れる
- (4) 自分の名前を 「言える」 「読める」
「書ける（ひらがなで）」
- (5) ひらがなに親しむ（絵本など）
- (6) 正しく鉛筆を持つ

鉛筆の正しい持ち方

よいもちかた

ひとさしゆびと
おやゆびは
かさねないで、
たかさをそろえる

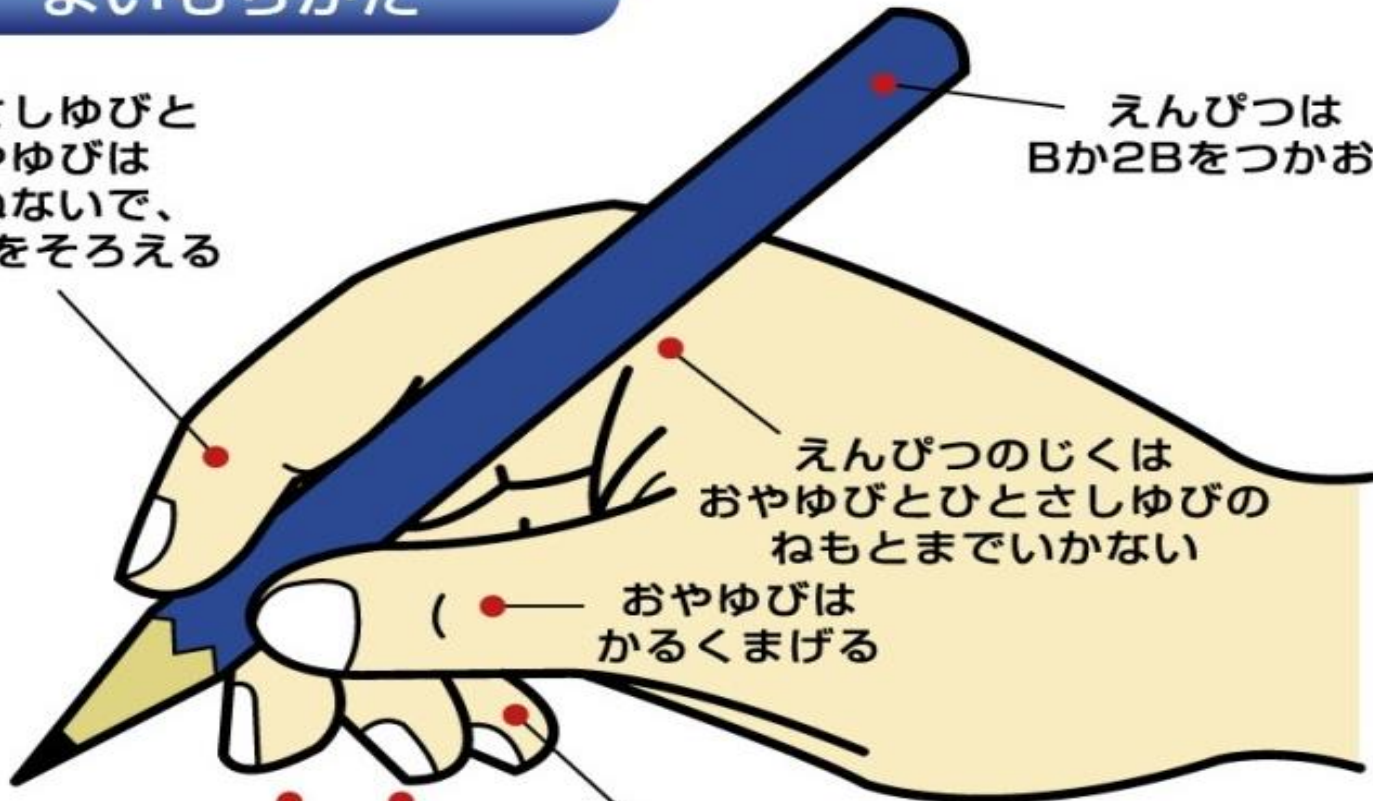
えんぴつは
Bか2Bをつかおう

えんぴつのじくは
おやゆびとひとさしゆびの
ねもとまでいかない

おやゆびは
かるくまげる

なかゆびとひとさしゆびは
かるくまるめよう

こゆびはかるくまるめてかみにつける



3. 安全な登下校

(1) 通学路について



自分の家までの
道順が
わかるように

泉小学校
通学路マップ

3. 安全な登下校

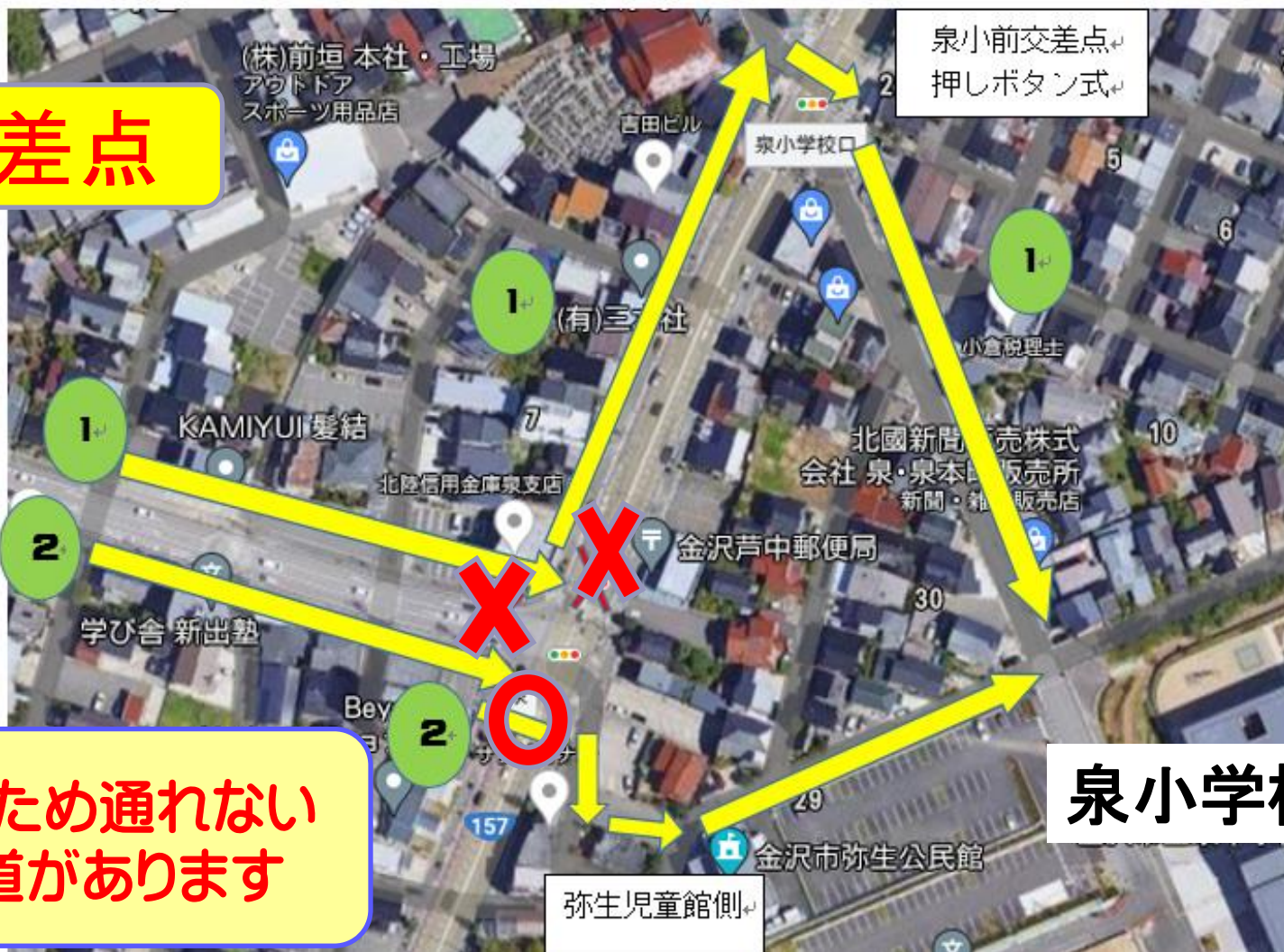
(1) 通学路について 泉小学校校区地図

泉交差点

黄緑

水色

※危険なため通れない
横断歩道があります



泉小学校

(2) 安全な歩き方について

通学路



前を向いて歩く

走らず歩く

横断歩道の
渡り方

一人でも安全に登下校できるように

4 その他「いずみっ子のきまり」

1 学校生活

(1) 始業時刻、登下校、すごし方

(2) 学校での服そう・持ち物

※持ち物は学習にふさわしいシンプルなもの

2 校外生活（下校後のすごし方）

※自転車について、ヘルメットの着用

みんなが元気で安全にすごすために

5. 新1年生に関わる行事について

(1) 授業参観のご案内

「お子さんの入学前に 学校へ行こう」

11月1日(火)・11月2日(水)

(2) 入学式について

4月7日(金) 午前10時30分開式

(3) 「年長さんこんにちわ」の会 →なし



入学式について

4月7日(金)10時30分開式

当日欠席する場合は、
早めに学校に
電話連絡をして下さい






後日、送付される
入学通知書をご覧ください

持ち物 児童:ランドセル(中は空), 内ばきズック

保護者:配布物を入れる袋, スリッパ

★他校へ入学することになった場合は、分かり次第、必ず本校にも連絡してください。

★入学式は、実施も含めて未定の部分があります。変更があればすぐにお知らせします。



服装 学用品等について

令和5年度入学

学年カラー **オレンジ**

1. 服装 <家で準備していただくもの>

①服装

標準服

下は白いえり付きシャツ

靴下

白か黒の無地 長さに気をつける

× 膝上 × スニーカーソックス

× ワンポイント × レース付き

安全帽

ゴムひもをつける

②ズック うちばき用・・・白いもの

学年カラーは、
オレンジです



通学用・・・外での体育時に使用できるもの

③ 体育の服装

体育用シャツ

名札の大きさ
縦7センチ, 横10センチ



なまえ

名前の下にオレンジ色の
線を入れる

紺のハーフパンツ

名札の大きさ
縦3センチ, 横5センチ

なまえ

名前の下にオレンジ色の
線を入れる



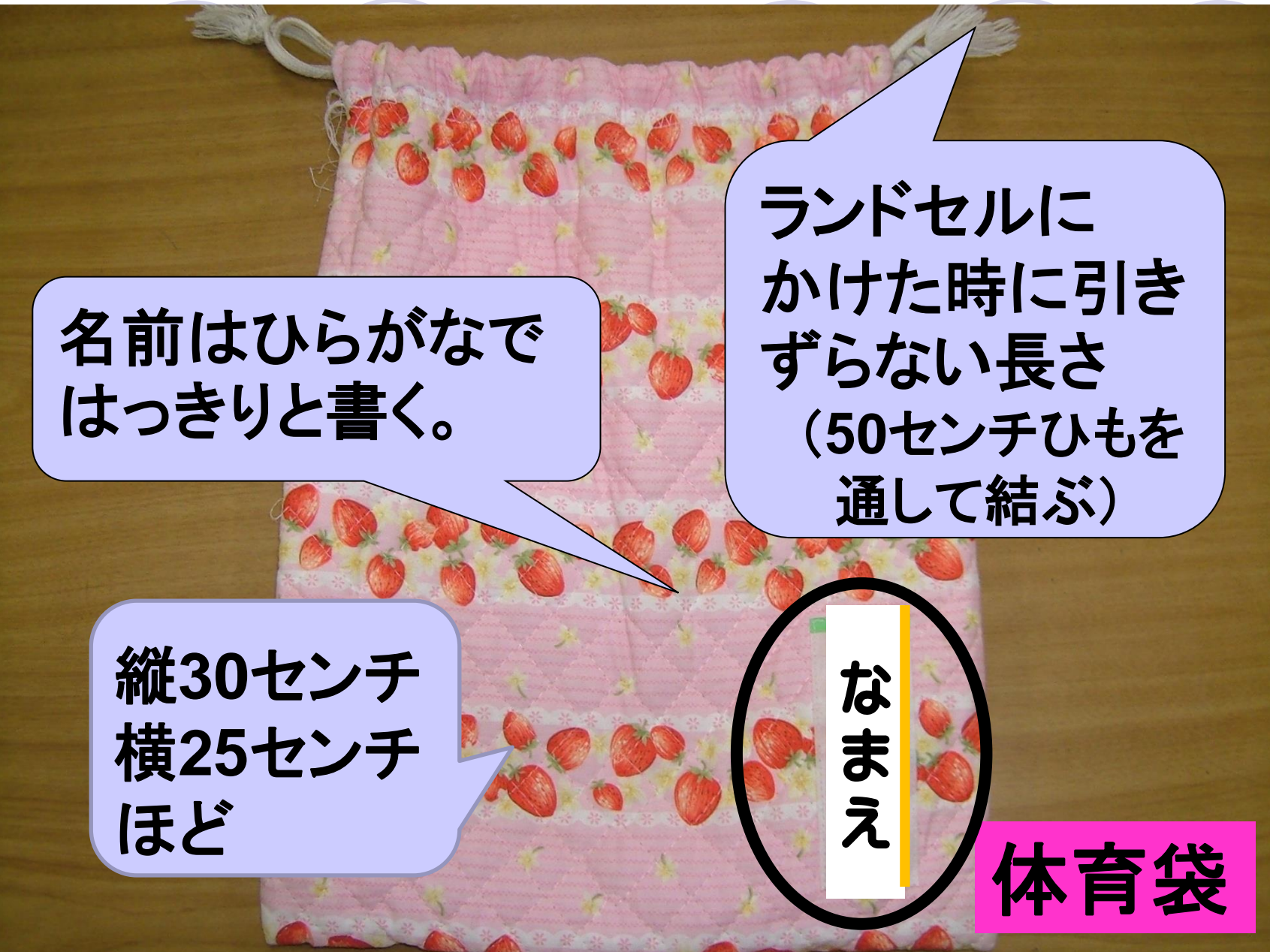
赤白帽子

名前は白色の方に
ひらがなで書く

なまえ

名前の下に
オレンジ色の線を
入れる

ゴムひもをつける。



名前はひらがなで
はっきりと書く。

ランドセルに
かけた時に引き
ずらない長さ
(50センチひもを
通して結ぶ)

縦30センチ
横25センチ
ほど

な
ま
え

体育袋

2. 学用品など

<家で準備していただくもの>

①学用品 シンプルなもの


- ランドセル
- 筆箱(無地 箱型)
- 鉛筆 Bか2B 5本
- 赤青鉛筆 1本
- 消しゴム(白いもの)
- 定規(15cmくらい)
- 下じき A4判
- 色鉛筆 12色程度
- クレパス 20色程度
- はさみ
- 文房具入れ(布袋)
- 粘土板
(保育園や幼稚園で使っていたもので可)
- 絵本バック

持ち物にはすべて記名を！！

学用品

筆箱

無地でシンプル
実用的で丈夫な箱型
×缶や布製



鉛筆 (シンプルなもの)
下敷き (無地・A4版)
消しゴム (白色でよく消えるもの, においなし)

机にかけた時に引きずらない長さ(持ち手の上からからバックの下までが、40センチ以内)

絵本が2・3冊は入る大きさ

大きさは、コップ入れ程度

なまえ

なまえ

絵本バック・文房具入れ


<学校で用意するもの>

- 教科書
- ランドセルカバー
- ノート
- 名札
- 連絡帳
- のり
- 自由帳
- ネームペン
- 連絡袋
- 算数セット
- 道具箱
- 粘土

*** 絵の具・鍵盤ハーモニカ・クロームブックケース
などの購入は入学後、連絡します。**

一人一台端末 chromebook

- グーグルクラスルーム
- オンライン学習
- ドリルパーク
- 写真・動画撮影
- 調べ学習
- プレゼンテーション



*** 持ち帰り用のケースが必要となります。
入学後にご案内します。**

学校集金について

毎月の学年費など

個人名義口座から自動振替

預金口座振替依頼書

学校までご持参ください

11月30日（水）

学校給食費について

金沢市学校給食費

口座振替納付依頼書
自動払込利用申込書

→ 金融機関に 直接提出

学校給食申込書

→

学校に提出

11 / 30 (水) まで



学校給食における食物アレルギー 児童の対応について

※ 既に希望を決めている方は
電話等で12月末までに
お知らせください。

担当 養護教諭 渡辺

保健関係

- ・ 健康診断でわかった疾患などは入学までに治療しておいてください。
- ・ むし歯は、乳歯でも治療してください。
(永久歯の歯並びなどに影響する事があります)
- ・ 受けていない予防接種、特に麻疹風疹混合 (MR) 第二期予防接種は入学までに済ませてください。



放課後児童クラブについて

- ・昼間、仕事などで保護者がいらっしやらないご家庭の小学生を預かる

◆**弥生児童クラブ** 約**20名**

◆**野町児童クラブ** 若干名
(仲よしホーム)

**健康診断後、結果をお渡しした後、
お子様の引き渡しとなります**

**原則、会場内・お席にてお待ちください。
お子様の健康診断終了後、順次ご案内し、
健康診断の結果をお渡しします。
その後、お子様をお引き渡し致します。
尚、受付順とならない場合もあります。
ご了承ください。**