

# 服装 学用品等について

金沢市立泉小学校

## 1 服装

### 〈家で準備していただくもの〉

- ◆服装
  - ・標準服 名札を左胸につける (名札は学校で用意します)
  - ・白ポロシャツ 白ブラウス (えりのあるもの)
  - ・白か黒で無地のくつ下 (長さは右図のとおり)
    - ※膝上, スニーカーソックスは不可
    - ※ワンポイント, レース付きは不可
  - ・冬季のタイツは無地で黒いもの
  - ・冬季のセーターやベスト(黒か紺)は制服の下に着用可  
すそや袖が制服からはみ出ないようにする
  - ・ピン留めやゴムは, かざりのない黒のシンプルなもの  
目や肩にかかったら, 留めるか結ぶ
  - ・スカートの下に体育用の紺のハーフパンツをはく



- ◆帽子 安全帽 (黄色) キャップ型または, ハット型

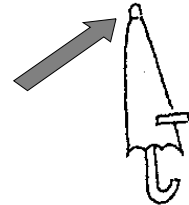
- ◆ズック うちばき用 白いもの

名前は前とかかどに書く  
名前の下に学年カラー (オレンジ) で**アンダーライン**をひく



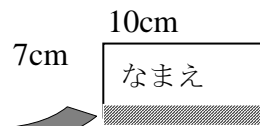
通学用 外での体育時に使用できるもの 雨の日は長靴も可

- ◆雨具 かさ たたんで留め具で止められるように  
わかりやすい箇所に記名してください。  
※先のとがっていないもの



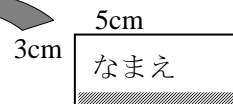
コート類 掛けひもをつける

- ◆体育の服装 上 体育用シャツ  
(白の半袖 寒いときは長袖も可)  
(名前は左胸に縫いつける) 学年カラー (オレンジ) で  
アンダーライン



アンダーライン (オレンジ)

- 下 紺のハーフパンツ (名前は後ろの右上に)



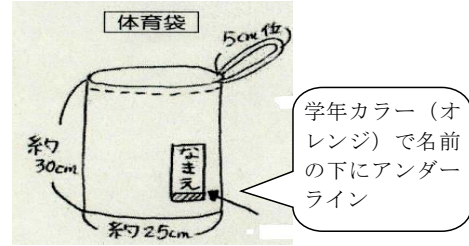
アンダーライン (オレンジ)

- 赤白帽子 ゴムひもをつける




学年カラー (オレンジ) で名前の下にアンダーライン

- ◆ 体育袋 (布地はおまかせ)  
縦 30cm程 横 25cm程  
50cmのひもを通し結ぶ  
※ゴムひもは不可  
ひも以外の持ち手があってもよい




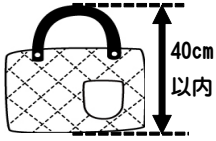
- ◆ 水着 色：紺 スクール水着  
形：体にフィットするもの。男子は、ウエストのひもをゴムにつけかえる。サーフパンツのようなブカブカなものは不可。  
女子は、スカートや広がったキュロットは不可。セパレートタイプも可。  
※水泳帽は、学年カラー (オレンジ) のものを学校で準備します。



※持ち物にはすべて、名前をひらがなで書き、学年の色 (オレンジ) でアンダーラインをひいておいてください。6年間同じ色です。

## 2 学用品など

### 〈家で準備していただくもの〉

ランドセル	横に付けてよいものは、防犯ブザー、防犯笛のみ	
筆箱	無地でシンプル、実用的でじょうぶな箱型 カンペン不可	
鉛筆	Bか2B 5本 シンプルなもの	
赤青鉛筆	1本	
消しゴム	白色でよく消えるもの (においなし)	
定規	15cm くらいで絵や模様のないもの	
下じき	無地のもの (A4判)	
色鉛筆	12色程度	
クレパス	20色程度 ゴムバンドで留める	
はさみ	先のとがっていないもの	
文房具入れ (布袋)	大きさはコップ入れ程度で、シンプルなもの わかりやすいところに記名	
粘土板	幼稚園・保育園で使用していたもので可	
絵本バッグ	絵本等を入れる手提げかばん (机の横にかけるので、床にすれないよう、持ち手を含めて 40cm 以内の長さ・絵本が2, 3冊は入る大きさ)	

※文房具はすべて、シンプルなものとする。持ち物にはすべて記名する。

### 〈学校で用意するもの〉

教科書	ノート類	連絡帳	連絡袋	道具箱 (机の中にいれます)
ランドセルカバー	名札	のり	ネームペン	
算数セット	粘土			

※入学式当日及び後日、必要に応じて学校で一括購入してお渡しします。  
代金は、後日集金します。