

# かた じどうよう クラスルームのひらき方(児童用)

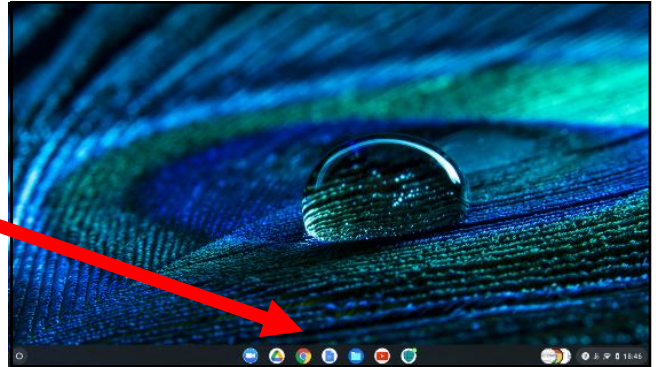
## クラスルームのひらき方①

### 1 クロームをひらきます

このマーク




をおします

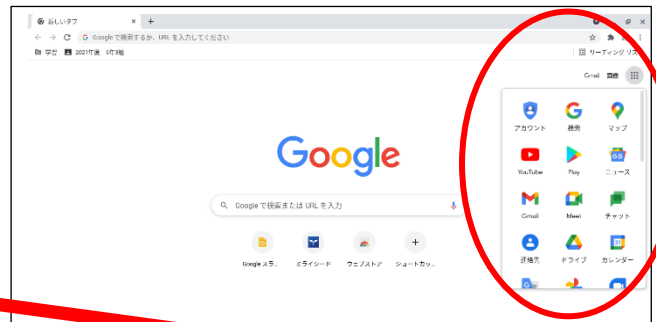


### 2 アカウントをひらきます

①このマーク



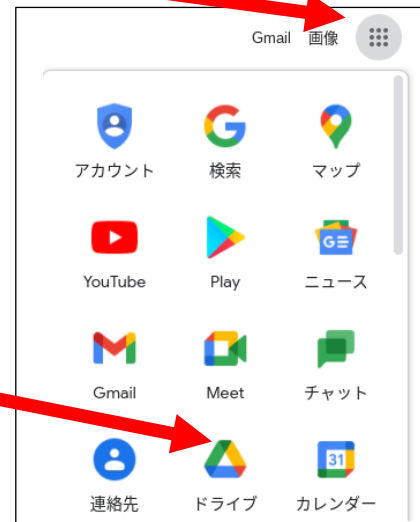
をおします



②このマーク




をおします




### 3 クラスルームをひらきます

①このマーク

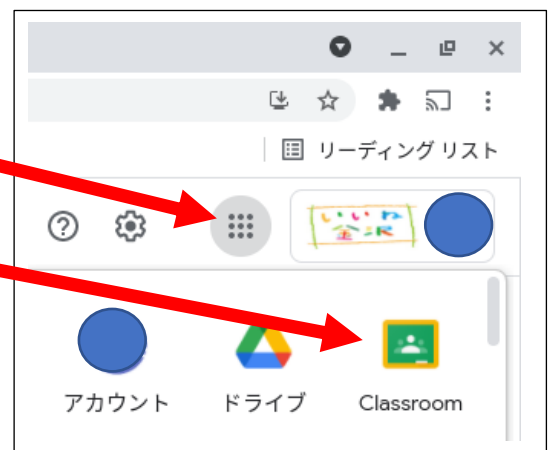


をおします

②このマーク



をおします

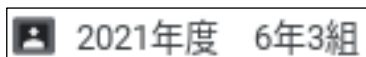


## クラスルームのひらき方②（ブックマークから）

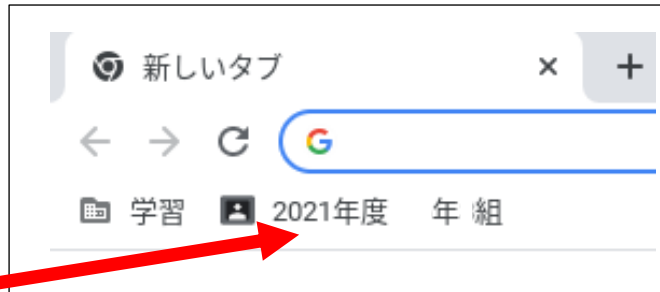
### 1 クロームをひらきます

### 2 クラスルームをひらきます

①このマーク



をおします



## ※ ひらき方②のようにクラスルームをクロームに出す方法

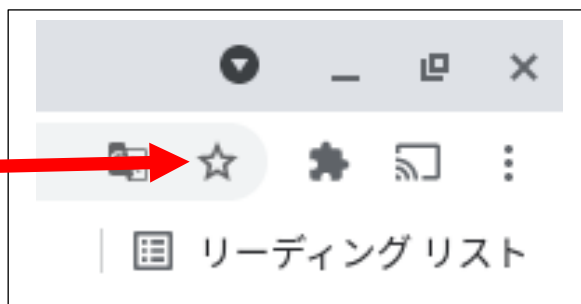
### 1 ブックマークをつくります

①クラスルームをひらきます(ひらき方①)

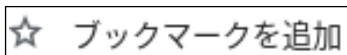
②このマーク



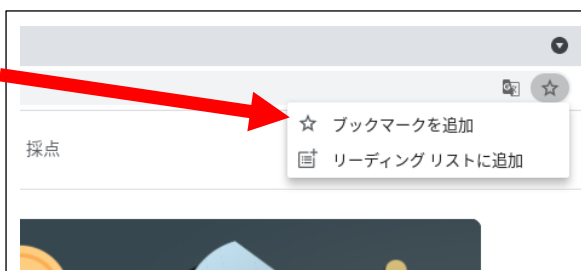
をおします



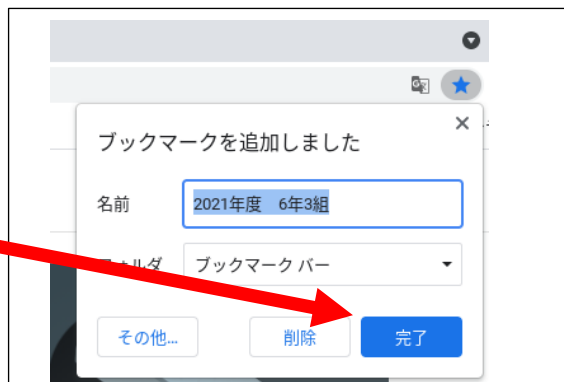
③このマーク



をおします



④完了をおします



## クラスルームのひらき方③（ショートカットから）

### 1 クロームをひらきます

### 2 クラスルームをひらきます

①このマーク



をおします



## ※ ひらき方③のようにクラスルームをクロームに出す方法

### 1 ショートカットをつくります

①クラスルームをひらきます(ひらき方①・②)

②このマーク  のよこをおします(手で)



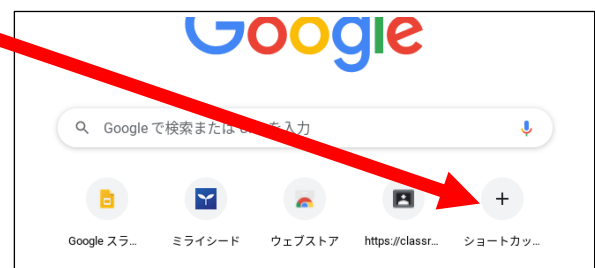
③コピーをおします

④+をおして、<sup>あたら</sup>新しいタブをつくります



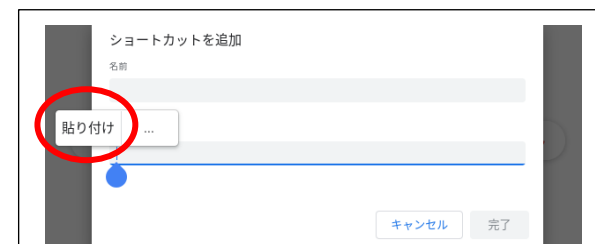
⑤このマーク  をおします

⑥URL の下のところを<sup>なが</sup>長くおします



⑦<sup>は</sup>貼り付けをおします

⑧<sup>なまえ</sup>名前の下のところに<sup>した</sup>〇ー〇とうちます  
(6-3)



⑨<sup>かんりよう</sup>完了をおします

