令和7年度 後期学校評価アンケート(生徒用) 2025.12

4 よくあてはまる　3 どちらかといえばあてはまる　2 どちらかといえばあてはまらない　1 あてはまらない

＜学校生活について＞

1 学校生活が楽しい。

前期	4	3	2	1
1年	61%	34%	3%	1%
2年	67%	29%	4%	0%
3年	59%	32%	8%	1%
計	63%	31%	5%	1%

肯定 94%

後期	4	3	2	1
1年	66%	26%	7%	2%
2年	67%	27%	6%	1%
3年	60%	32%	6%	2%
計	64%	28%	6%	2%

肯定 92% 昨年 84%

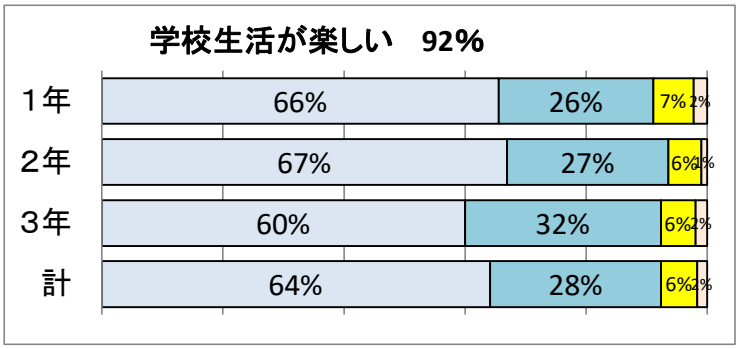

2 生徒会活動・委員会活動・学級活動に目標をもち、意欲的に取り組んでいる。

前期	4	3	2	1
1年	45%	46%	8%	1%
2年	43%	47%	10%	0%
3年	43%	44%	11%	2%
計	44%	45%	10%	1%

肯定 89%

後期	4	3	2	1
1年	38%	48%	11%	3%
2年	50%	37%	11%	2%
3年	54%	39%	5%	2%
計	48%	41%	9%	2%

肯定 89% 昨年 84%

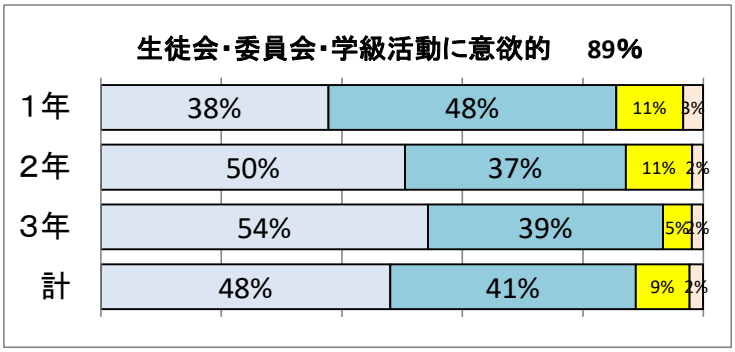

3 係や委員会等、自分の活動を通して、学校や学級等、集団の役に立っている。

前期	4	3	2	1
1年	28%	64%	6%	2%
2年	41%	46%	13%	1%
3年	38%	49%	12%	1%
計	36%	52%	11%	1%

肯定 88%

後期	4	3	2	1
1年	38%	50%	10%	2%
2年	50%	39%	8%	4%
3年	53%	39%	6%	2%
計	47%	42%	8%	3%

肯定 89% 昨年 90%

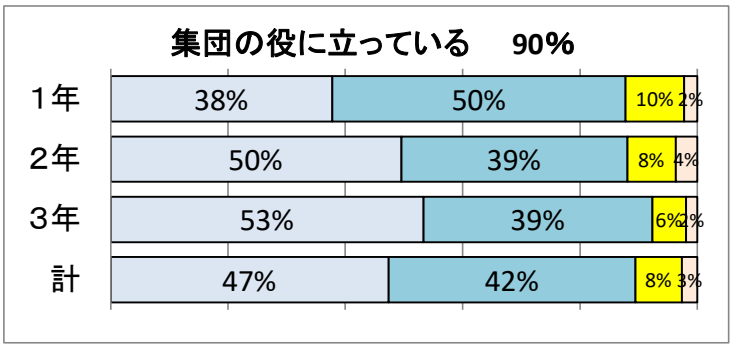

4 隅々まで清掃し、掃除用具の後片付けまできちんと行っている。

前期	4	3	2	1
1年	53%	40%	7%	0%
2年	40%	57%	3%	0%
3年	53%	38%	7%	1%
計	48%	45%	6%	0%

肯定 94%

後期	4	3	2	1
1年	63%	32%	4%	0%
2年	51%	39%	8%	1%
3年	59%	36%	5%	0%
計	58%	36%	6%	0%

肯定 94% 昨年 93%

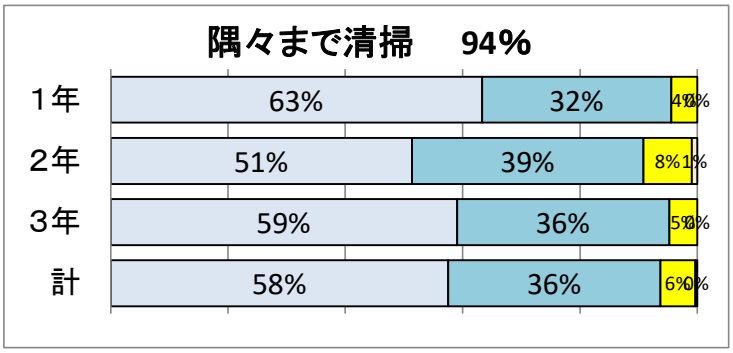

5 身の回りが整った環境になるよう心がけ、行動できている。

前期	4	3	2	1
1年	40%	48%	11%	1%
2年	47%	47%	7%	0%
3年	47%	41%	10%	2%
計	45%	45%	9%	1%

肯定 90%

後期	4	3	2	1
1年	48%	44%	6%	2%
2年	51%	39%	7%	3%
3年	55%	35%	9%	1%
計	52%	39%	7%	2%

肯定 91% 昨年 84%

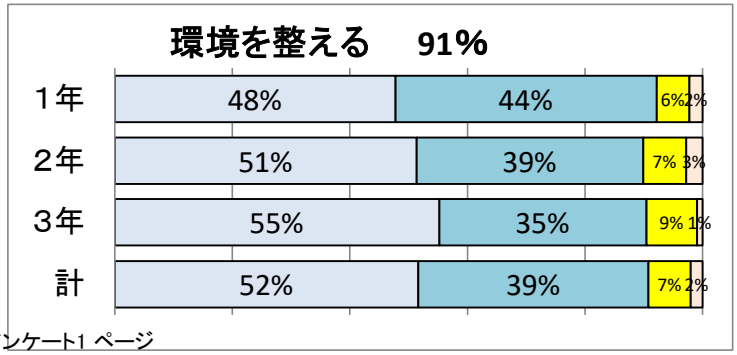

6 授業の中で、「自分はどう思うか」「自分はどうしたいのか」「自分は何ができるか」を考えている。

前期	4	3	2	1
1年	41%	54%	4%	1%
2年	43%	45%	10%	2%
3年	44%	43%	10%	3%
計	43%	47%	8%	2%

肯定 90%

後期	4	3	2	1
1年	36%	51%	9%	4%
2年	49%	38%	12%	2%
3年	57%	36%	6%	1%
計	48%	41%	9%	2%

肯定 89% 昨年 87%

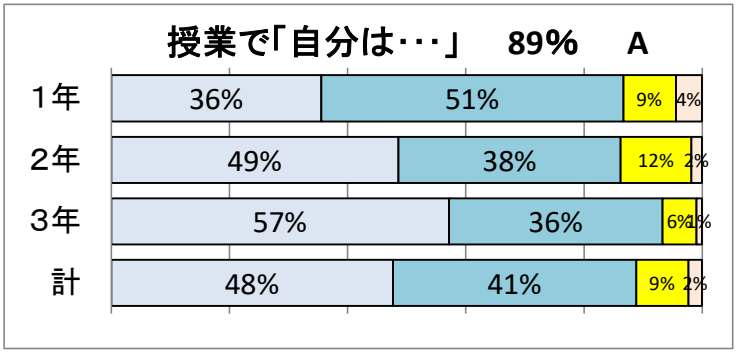

7 いじめはどんな理由があっても絶対にいけないことだと思う。

前期	4	3	2	1
1年	83%	17%	0%	0%
2年	89%	8%	3%	0%
3年	81%	15%	2%	2%
計	85%	13%	2%	1%

肯定 98%

後期	4	3	2	1
1年	88%	9%	3%	0%
2年	84%	13%	2%	1%
3年	87%	11%	2%	0%
計	86%	11%	2%	0%

肯定 97% 昨年 98%

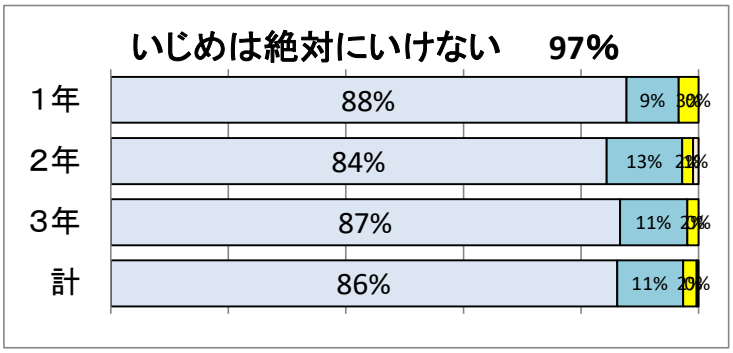

8 金沢のまちに愛着をもち、自分たちの手で大切にしていきたいと思う。

前期	4	3	2	1
1年	51%	45%	3%	1%
2年	56%	38%	5%	1%
3年	40%	50%	7%	4%
計	49%	44%	5%	2%

肯定 93%

後期	4	3	2	1
1年	53%	37%	9%	1%
2年	58%	35%	6%	2%
3年	42%	47%	9%	3%
計	51%	39%	8%	2%

肯定 90% 昨年 92%

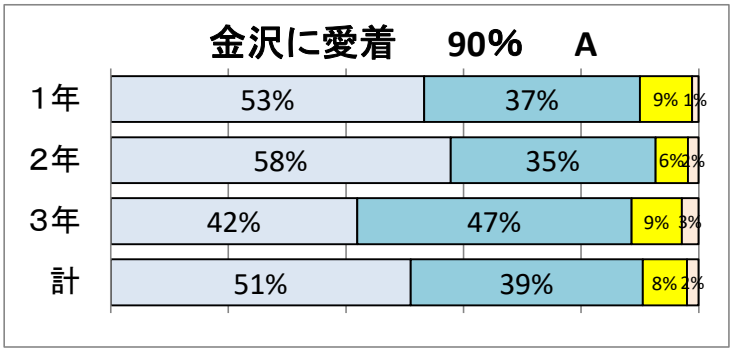

9 クロムブックを活用した授業を通して、考えが広がったり、深まったりした。

前期	4	3	2	1
1年	59%	34%	6%	0%
2年	62%	33%	4%	1%
3年	49%	38%	11%	2%
計	57%	35%	7%	1%

肯定 92%

後期	4	3	2	1
1年	58%	32%	8%	2%
2年	63%	28%	6%	2%
3年	59%	34%	5%	2%
計	60%	32%	6%	2%

肯定 92% 昨年 91%

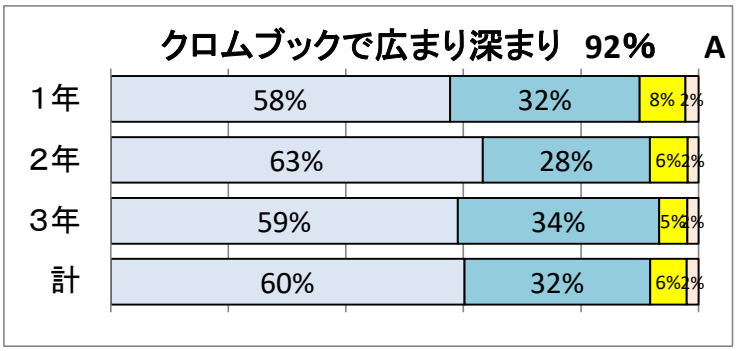

10 時間を守り、行動している。

前期	4	3	2	1
1年	49%	46%	5%	0%
2年	46%	46%	8%	1%
3年	55%	40%	5%	0%
計	50%	44%	6%	0%

肯定 94%

後期	4	3	2	1
1年	59%	37%	4%	0%
2年	56%	34%	6%	4%
3年	64%	31%	5%	0%
計	60%	34%	5%	1%

肯定 93% 昨年 90%

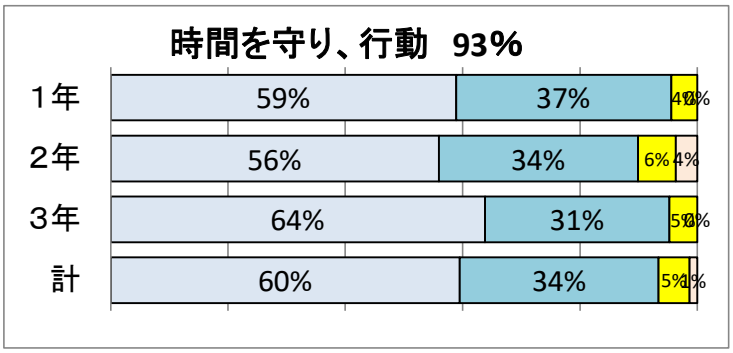

11 誰かがつらい、悲しい思いをしている時には、一緒に考えたいと思う。

前期	4	3	2	1
1年	66%	30%	3%	1%
2年	73%	26%	1%	0%
3年	69%	25%	6%	0%
計	69%	27%	3%	0%

肯定 97%

後期	4	3	2	1
1年	70%	24%	3%	2%
2年	72%	25%	1%	2%
3年	71%	26%	3%	0%
計	71%	25%	2%	1%

肯定 96% 昨年 94%

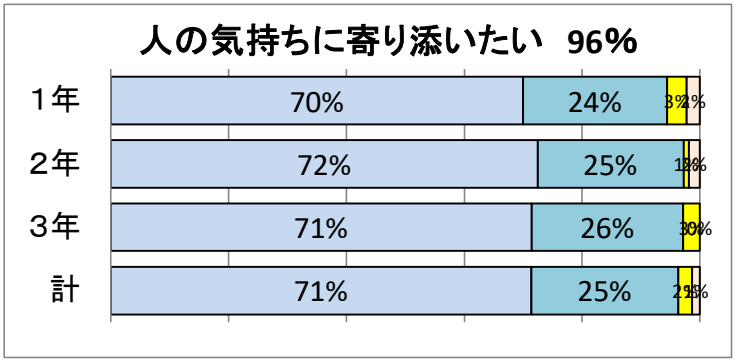

12 朝読書にしっかりと取り組んでいる。

前期	4	3	2	1
1年	50%	45%	4%	1%
2年	55%	38%	5%	2%
3年	64%	29%	6%	2%
計	56%	37%	5%	2%

肯定 93%

後期	4	3	2	1
1年	66%	26%	7%	2%
2年	50%	39%	8%	4%
3年	60%	30%	7%	3%
計	58%	32%	7%	3%

肯定 90% 昨年 90%

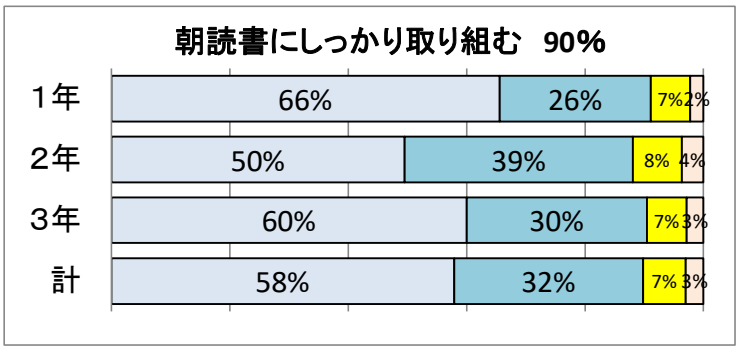

13 自分の良いところを知っている（気付いている）。

前期	4	3	2	1
1年	31%	34%	26%	8%
2年	31%	46%	16%	8%
3年	36%	33%	22%	9%
計	32%	38%	21%	8%

肯定 70%

後期	4	3	2	1
1年	27%	40%	23%	10%
2年	39%	39%	16%	6%
3年	40%	39%	15%	6%
計	36%	39%	18%	7%

肯定 75% 昨年 67%

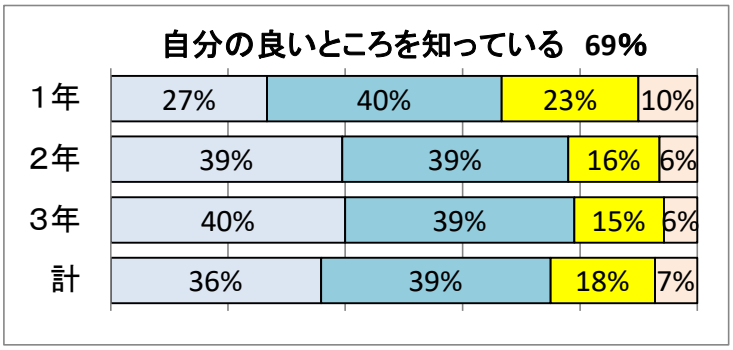

14 今、勉強している内容は将来役に立つと思う。

前期	4	3	2	1
1年	52%	40%	7%	1%
2年	53%	35%	9%	3%
3年	38%	45%	12%	5%
計	48%	40%	10%	3%

肯定 88%

後期	4	3	2	1
1年	53%	40%	4%	2%
2年	57%	32%	9%	2%
3年	48%	40%	10%	2%
計	53%	37%	8%	2%

肯定 90% 昨年 83%

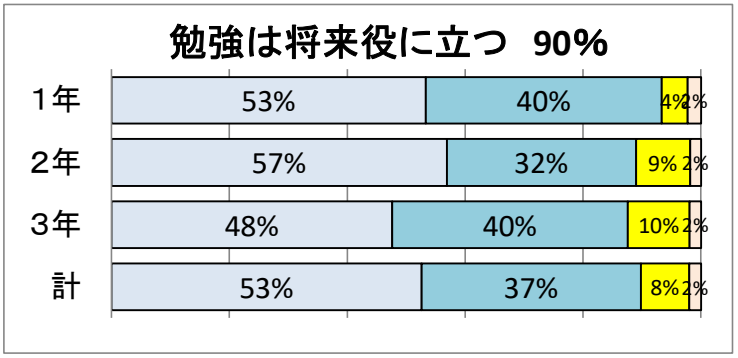

15 自分から進んであいさつをする習慣が身についていると思う。

前期	4	3	2	1
1年	51%	34%	14%	1%
2年	41%	49%	8%	2%
3年	57%	32%	8%	3%
計	49%	39%	10%	2%

肯定 88%

後期	4	3	2	1
1年	47%	43%	8%	2%
2年	52%	39%	6%	3%
3年	60%	31%	6%	3%
計	53%	38%	7%	3%

肯定 91%

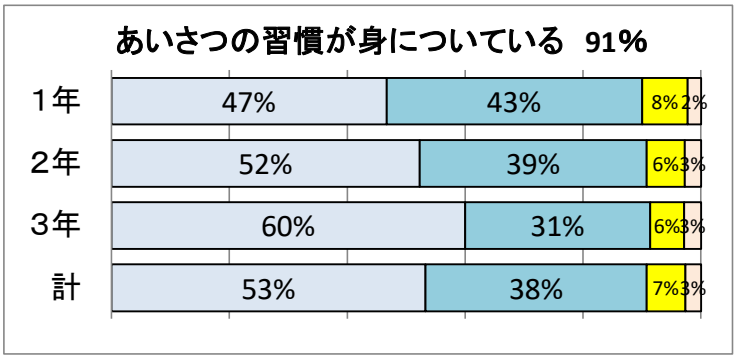

<学習について>

16 長町中の生徒で良かったと思う。

前期	4	3	2	1
1年	61%	35%	2%	1%
2年	64%	34%	2%	1%
3年	48%	44%	5%	4%
計	58%	38%	3%	2%

肯定 95%

後期	4	3	2	1
1年	59%	37%	3%	1%
2年	68%	27%	4%	2%
3年	57%	42%	1%	0%
計	62%	35%	3%	1%

肯定 96% 昨年 86%

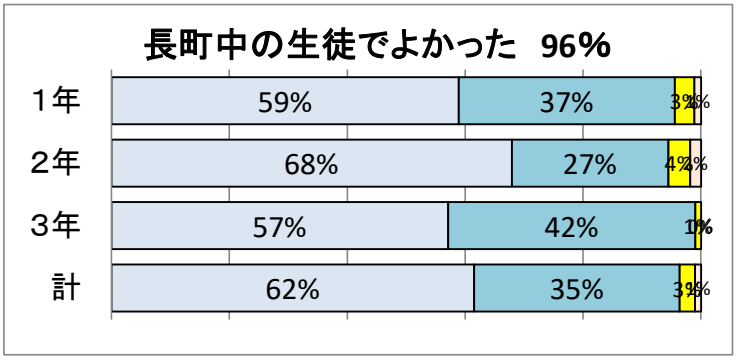

17 自分から進んで学び、考えている。

前期	4	3	2	1
1年	46%	47%	5%	2%
2年	52%	40%	8%	0%
3年	46%	36%	14%	4%
計	48%	41%	9%	2%

肯定 89%

後期	4	3	2	1
1年	49%	37%	13%	1%
2年	54%	39%	6%	1%
3年	50%	40%	9%	2%
計	51%	38%	9%	1%

肯定 89% 昨年 85%

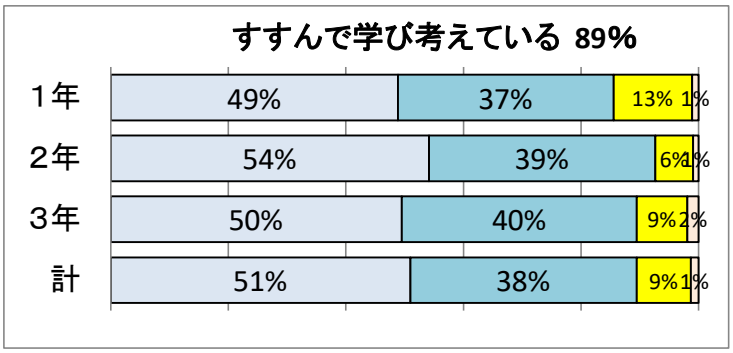

18 授業開始のチャイムが鳴る前に、座席に着いている。

前期	4	3	2	1
1年	55%	42%	3%	0%
2年	35%	58%	6%	2%
3年	41%	46%	10%	3%
計	43%	49%	7%	2%

肯定 92%

後期	4	3	2	1
1年	58%	38%	3%	1%
2年	55%	37%	7%	1%
3年	57%	40%	3%	0%
計	57%	38%	5%	1%

肯定 95% 昨年 93%

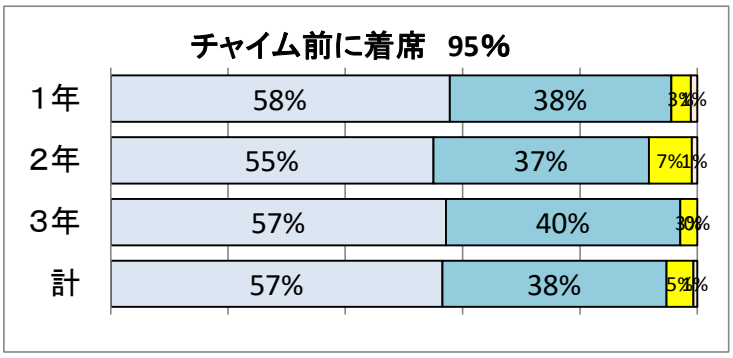

19 自分を見つめたり、将来の生き方や未来の社会について考えたり、大人になった時の夢や仕事について考えたりする機会がある。

前期	4	3	2	1
1年	33%	40%	23%	4%
2年	50%	36%	14%	0%
3年	34%	36%	24%	6%
計	40%	37%	20%	3%

肯定 77%

後期	4	3	2	1
1年	30%	44%	20%	6%
2年	46%	37%	13%	5%
3年	54%	33%	12%	0%
計	44%	38%	15%	3%

肯定 82% 昨年 81%

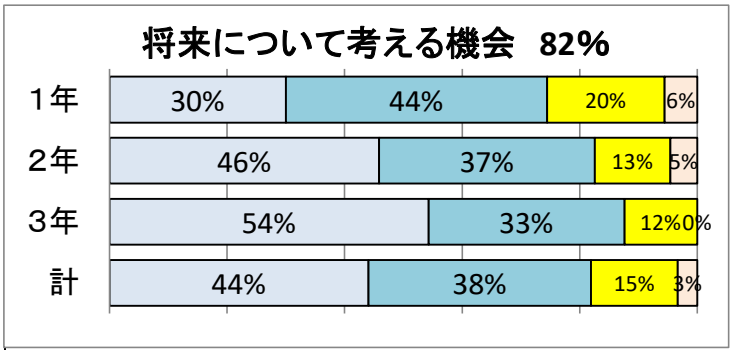

<家庭での生活について>

20 読書は好きである。

前期	4	3	2	1
1年	36%	31%	24%	8%
2年	40%	31%	21%	8%
3年	39%	27%	17%	17%
計	39%	30%	21%	11%

肯定 68%

後期	4	3	2	1
1年	39%	32%	21%	8%
2年	36%	33%	20%	11%
3年	36%	30%	18%	15%
計	37%	32%	20%	12%

肯定 69% 昨年 74%

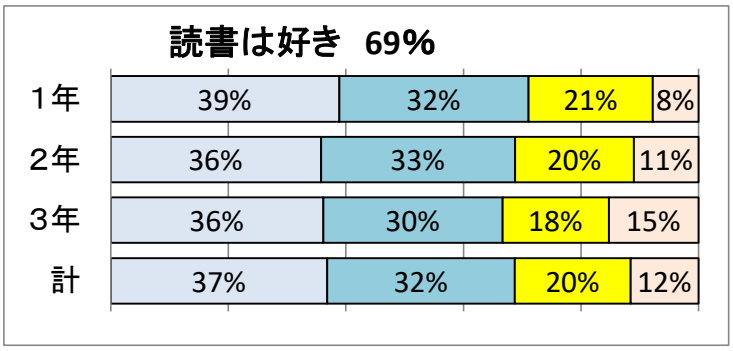

21 毎日、朝食を食べて登校している。

前期	4	3	2	1
1年	81%	10%	7%	1%
2年	87%	11%	1%	1%
3年	87%	9%	4%	0%
計	85%	10%	4%	1%

肯定 96%

後期	4	3	2	1
1年	84%	9%	2%	4%
2年	88%	4%	6%	2%
3年	88%	7%	5%	1%
計	87%	6%	5%	2%

肯定 93% 昨年 97%

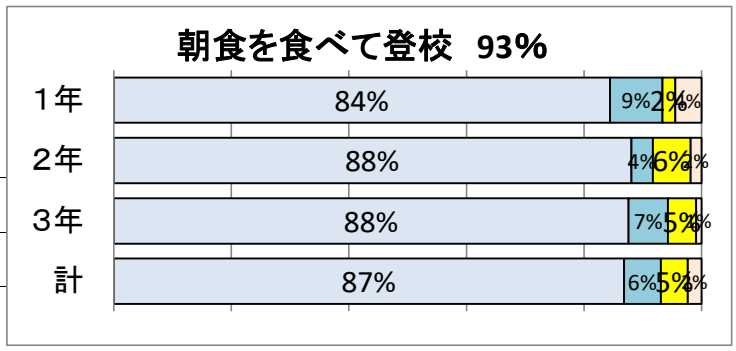

22 平日の就寝時間は何時ですか。
（④～22:00、③22:00～23:00、②23:00～24:00、①24:00以降）

前期	4	3	2	1
1年	33%	46%	19%	2%
2年	14%	32%	45%	8%
3年	14%	36%	32%	19%
計	20%	37%	33%	10%

後期	4	3	2	1
1年	31%	39%	22%	8%
2年	9%	38%	38%	16%
3年	9%	24%	49%	19%
計	15%	33%	37%	14%

昨年 19% 43% 29% 10%

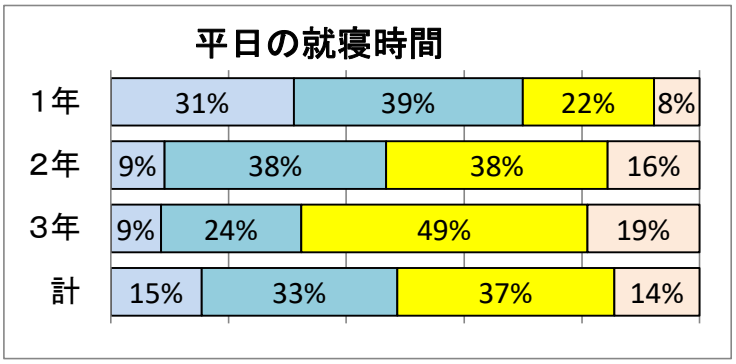

23 平日の起床時間は何時ですか。
（④～6:30、③6:30～7:00、②7:00～7:30、①7:30以降）

前期	4	3	2	1
1年	38%	42%	20%	1%
2年	25%	37%	30%	8%
3年	26%	45%	25%	4%
計	29%	41%	25%	4%

後期	4	3	2	1
1年	34%	36%	28%	2%
2年	19%	30%	38%	13%
3年	22%	45%	25%	9%
計	25%	37%	30%	8%

昨年 38% 46% 14% 2%

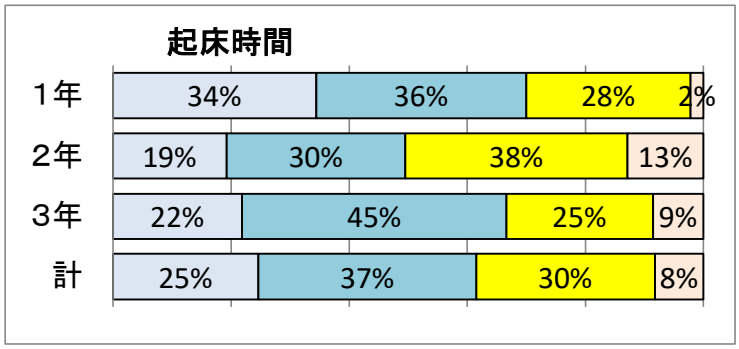

24 家庭学習の方法や内容を、自分なりに工夫している。

前期	4	3	2	1
1年	41%	47%	11%	1%
2年	47%	41%	10%	2%
3年	38%	44%	13%	5%
計	42%	44%	12%	2%

肯定 86%

後期	4	3	2	1
1年	38%	53%	7%	2%
2年	50%	38%	9%	4%
3年	39%	50%	8%	4%
計	42%	46%	8%	3%

肯定 89% 昨年 81%

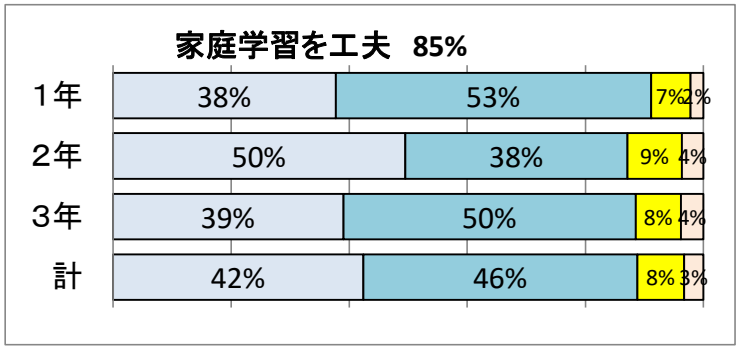

25 平日の家庭学習時間は何時間ですか。
（④3時間以上、③2時間～3時間、②1時間30分～2時間、①1時間30分未満）

前期	4	3	2	1
1年	11%	22%	46%	21%
2年	3%	13%	34%	51%
3年	9%	30%	29%	32%
計	7%	21%	36%	36%

後期	4	3	2	1
1年	11%	4%	43%	41%
2年	2%	7%	30%	61%
3年	31%	24%	27%	18%
計	15%	12%	33%	40%
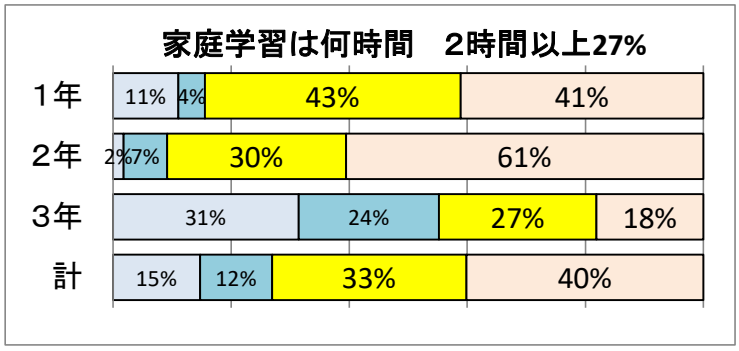
昨年 10% 27% 32% 31%